

FAD (Formazione A Distanza)

Per la FAD non c'è nulla di complicato...si tratta solo di memorizzare qualche passaggio, poi tutto sarà più semplice...nell'attesa ho preparato questa piccola guida passo-passo per entrare nel "mondo FAD" senza timori...

- 1) Start > Cliccare su Internet Explorer.
- 2) Digitare nella barra degli indirizzi: **www.liguriainformanziani.it**
Digitare il tasto INVIO della tastiera.
- 3) Ora siete nel sito liguriainformanziani.it , in alto a sinistra trovate la scritta **LOGIN**, cliccare una volta con il tasto sinistro del mouse.

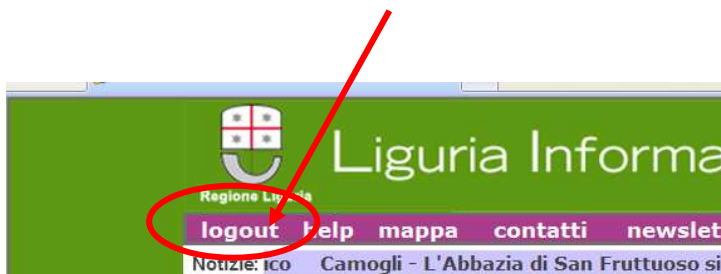


- 4) Si apre una finestrella, inserire negli spazi indicati il vostro nome **utente** (inizia con 3eta...) e la **password** (inizia con reg...).

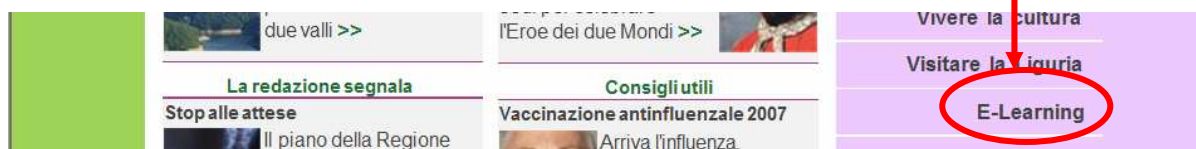


- 5) Poi cliccare sulla scritta **INVIA**
- 6) Dopo qualche secondo sarete all'interno della vostra area riservata della FAD.


- 7) La scritta LOGIN è diventata **LOGOUT**



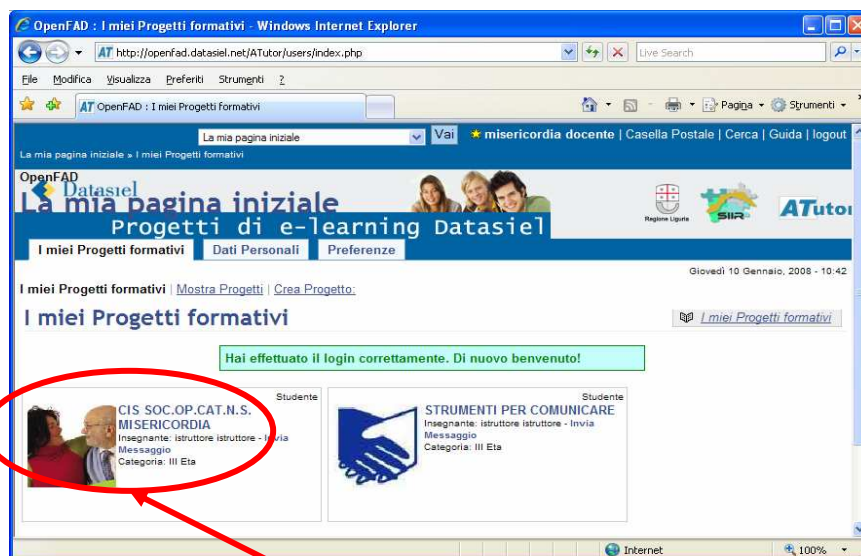
- 8) All'interno del portale www.liguriainformanziani.it potete trovare molte informazioni utili in campo turistico, burocratico e quotidiano ad. Esempio consigli su come sbrigare pratiche o indicazioni per mantenersi in salute.
- 9) In fondo al menu laterale (con lo sfondo rosa) a destra della pagina, trovate la voce che vi permette di iniziare la Formazione A Distanza: cliccare sulla voce **E-LEARNING**.



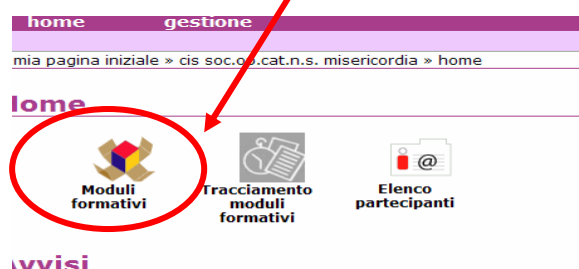
- 10) Con la barra laterale fate scorrere la nuova pagina, per continuare cliccare sulla scritta **ACCEDI AL TUO CORSO DI FORMAZIONE**



- 11) Se avete proseguito seguendo i passi indicati, a questo punto dovreste vedere questa pagina...



- 12) Cliccando sull'area con la foto della ragazza e del signore con occhiali potrete accedere nella sezione dei **Moduli formativi**, area importante per la FAD. All'interno trovate i moduli formativi.



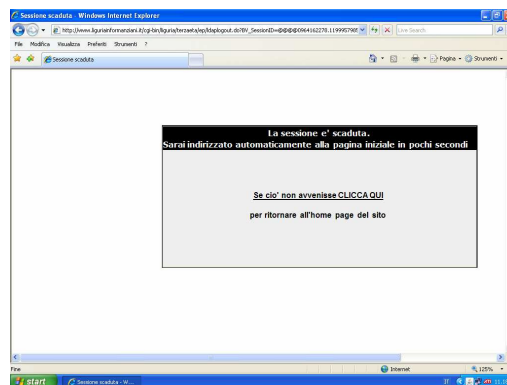


13) Ora non vi resta che cliccare sull'argomento che vi interessa e iniziare la formazione guidata.

Buon lavoro! 😊

CONSIGLI:

- 1) Aprite al massimo la finestra del browser!
- 2) Quando volete terminare il vostro lavoro ricordate di cliccare sul tasto **LOGOUT**, vi permetterà di uscire dalla piattaforma in modo corretto.
- 3) Se durante il lavoro vi assentate potrebbe scadere la **SESSIONE** di lavoro e la pagina diventa così...



Per continuare è necessario digitare nuovamente il nome UTENTE e la PASSWORD.

Ciaooo!